






INSTRUKCJA SEGREGACJI ODPADÓW

	 Co należy wrzucać	 Czego nie należy wrzucać	
 PAPIER POJEMNIK KOLORU NIEBIESKIEGO	<ul style="list-style-type: none">● gazety,● książki i inny papier,● tekturę,● worki papierowe,● ścinki drukarskie.	<ul style="list-style-type: none">● opakowań z jakąkolwiek zawartością,● lakierowanego lub foliowanego papieru z folderów reklamowych,● tapet,● kalki,● zatłuszczonego papieru.	<p>Bardzo ważne jest, żeby makulatura nie była mokra (wilgotność to istotny parametr jej jakości) oraz, aby razem z papierem nie trafiły do pojemnika żadne zanieczyszczenia mechaniczne (np. metale, szkło, tekstylia, piasek), chemiczne (np. kleje, farby) czy mikrobiologiczne (pleśń czy grzyby).</p>



PLASTIK METAL

POJEMNIK KOLORU ŻÓŁTEGO

- puste butelki plastikowe po różnych napojach
- puste butelki plastikowe po kosmetykach i środkach czystości (np. po szamponach, płynach),
- plastikowe opakowania po żywności (np. kubki po jogurtach, margarynach),
- folie i torebki z tworzyw sztucznych,
- czyste kanistry plastikowe,
- opakowania wielomateriałowe typu tetrapak (kartony po płynnej żywności) - powinny być opróżnione,
- opakowania stalowe i aluminiowe (puszki, pudełka, folie itp.)

- opakowań po lekach
- opakowań i butelek po olejach i smarach,
- puszek i pojemników po farbach i lakierach,
- opakowań po środkach chwastobójczych.

Mycie nie jest konieczne – dobrze, aby były względnie czyste, ale drobne zanieczyszczenia zawartością im nie zaszkodzą. Podstawową zasadą dotyczącą wszystkich segregowanych przez nas opakowań jest - **ZGNIATANIE!** Dzięki temu zmniejszymy ich objętość więcej się ich zmieści w pojemniku!

Uwaga - szkło można zbierać również z podziałem na: bezbarwne i kolorowe stosując w/w podział. Na szkło bezbarwne przeznaczony jest pojemnik koloru białego.



SZKŁO

POJEMNIK KOLORU ZIEŁONEGO

- butelki szklane,
- słoiki,
- opakowania szklane po przetworach,
- szkło po dodatkach używanych w kuchni (majonez, musztarda),
- butelki po napojach (soki, woda, alkohol) oraz uszkodzone ich części.

- szkła płaskiego (szyby okienne i samochodowe),
- szkła zbrojonego,
- luster,
- szklanek, kieliszków,
- szkła kryształowego,
- naczyń żaroodpornych,
- ceramiki (fajans, porcelana, naczynia typu arco, doniczki, miski),
- żarówek, świetlówek,
- kineskopów, szklanych opakowań farmaceutycznych i chemicznych z jakąkolwiek pozostałością zawartości.

Mycie nie jest konieczne – dobrze, aby były względnie czyste, ale drobne zanieczyszczenia zawartością im nie zaszkodzą.



BIO

**POJEMNIK KOLORU
BRĄZOWEGO**

- resztki żywności,
- skorupki jajek, łupiny orzechów,
- resztki produktów mlecznych,
- fusy po kawie, herbacie razem z filtrem papierowym,
- stary chleb,
- resztki po zbiorach,
- owoce spadłe z drzew,
- liście, chwasty, drobne gałązki,
- trociny.

- zepsutej żywności, mięsa, kości,
- resztek jedzenia w płynie,
- odchodów zwierzęcych,
- popiołu z kominka lub pieca,
- papierosów oraz niedopałków,
- roślin i owoców zaatakowanych różnymi chorobami,
- resztek metali, plastiku i folii aluminiowych,
- materiałów sprzężonych (pieluchy jednorazowe, kartony po mleku),
- pełnych woreczków z odkurzacza,
- podściółki dla kotów,
- torebek plastikowych, np. tych, w których wynosicie Wasze śmieci.