







LEGENDA:

-  Projektowana rozdzielnica elektryczna
-  Istniejące złącze kablowe
-  Szyna wyrównawcza
-  Przeciwpozarowy wylcznik pradu
-  Projektowana oprawa oswietleniowa
-  typu plafoniera ze zrodlem LED

Uwagi:  
Przed przystapieniem do realizacji nalezy zweryfikowac stan faktyczny istniejacej instalacji, a ewentualne niezgodnosci wyjasnic z projektantem.



portal ab

BIURO PROJEKTOWE

BIURO PROJEKTOWE PORTAL AB

58-500 Jelenia Gora, ul. Sudecka 89, lok. 11-12

tel./fax : 75 76 46 172, 75 76 46 173

Zadanie	Przebudowa wejść do budynku oraz szybów windowych				
Obiekt	Budynek mieszkalny wielorodzinny				
Adres	Wałbrzych, ul. Basztowa 25, 27, 29, 31, 33, 35, 37 dz.nr 124/29; Jedn.ewid.: G608; Obręb: Podzamcze Nr 47; Ark. 7				
Nazwa rysunku	Rzut piwnicy - Wariant B - instalacje elektryczne				
Inwestor	Spółdzielnia Mieszkaniowa "Podzamcze" w Wałbrzychu			Skala	1:50
	Imię i nazwisko	Specjalność	Nr uprawnień	Podpis	Stadium
Projektant	mgr inż. Krzysztof Jasiński	Instal. Elektryczne	150/DOS/13		PB
Sprawdzający					Branża
					IE
		Nr rejestru	P448-2334-2020	Nr rys.	07.2020
					IE.04

Wszelkie prawa zastrzeżone. Niniejsza dokumentacja jest przedmiotem prawa autorskiego.

Rozporządzanie i korzystanie z opracowania bez pisemnej zgody autora jest zabronione.